

# KARIBAN

K4025

## Sweat-shirt écoresponsable à col rond

- 30 couleurs disponibles en 9 tailles.
- Extérieur 100% coton : toucher doux et surface lisse pour une imprimabilité parfaite
- Confection 3 fils LSF : résistance et stabilité au lavage.

85% coton biologique / 15% polyester recyclé post-consumer. Molleton gratté 3 fils LSF (Low Shrinkage Fleece). Coton peigné. Lavage aux enzymes. Coupe droite. Bord-côte 1x1 montage tubulaire pour une meilleure finition au col, bas de manches et de vêtement. Bande de propreté jersey ton sur ton et finition demi-lune intérieur col. Finition double aiguilles sur bas de manches, bas de vêtement et col. Pas d'étiquette de marque au col, uniquement une puce de taille pour faciliter la personnalisation. Certifié STANDARD 100 by OEKO-TEX® N° CQ1007/7, IFTH. Poids moyen en taille L : 422g.

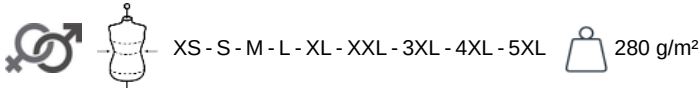


Tableau équivalence des tailles par pays en dernière page.



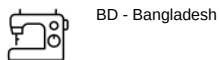
# LSF

### Informations Complémentaires


#### Logistique



#### Pays d'origine



#### Code douanier



#### Conditions de lavage



### Existe aussi en version



K4026

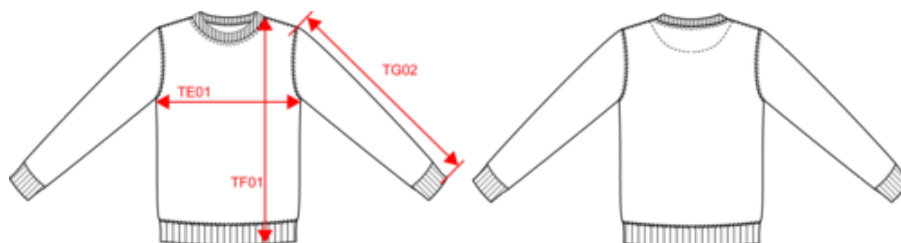


# KARIBAN

K4025

Sweat-shirt écoresponsable à col rond

## Dimensions (cm)



Mesures en cm	XS	S	M	L	XL	XXL	3XL	4XL	5XL
TE01 - 1/2 largeur poitrine à 1.5cm de l'emmanchure	48.00	51.00	54.00	57.00	60.00	63.00	66.00	69.00	72.00
TF01 - Hauteur totale de l'HSP	66.00	68.00	70.00	72.00	74.00	76.00	78.00	80.00	82.00
TG02 - Longueur manche longue	65.00	66.00	67.00	68.00	69.00	70.00	71.00	72.00	73.00

# KARIBAN

K4025

## Sweat-shirt écoresponsable à col rond

### Informations Couleurs

 <b>Ash Heather</b> RVB : Pantone C : Based on Warm gray 1C Pantone TCX : Based on 13-4108TCX	 <b>Black</b> RVB : 52,51,54 Pantone C : 447C Pantone TCX : 19-4205TCX	 <b>Cloudy Blue Heather</b> RVB : Pantone C : Based on 7696C Pantone TCX : Based on 16-4519TCX	 <b>Dark Grey</b> RVB : 63,60,60 Pantone C : 447C Pantone TCX : 19-0000TCX	 <b>Dark Khaki</b> RVB : 75,71,61 Pantone C : 418C Pantone TCX : 19-0414TCX
 <b>Deep Blue</b> RVB : 65,72,95 Pantone C : 7545C Pantone TCX : 19-3926TCX	 <b>Deep Purple</b> RVB : 72,64,105 Pantone C : 5265C Pantone TCX : 19-3842TCX	 <b>Forest Green</b> RVB : 41,62,48 Pantone C : 5605C Pantone TCX : 19-5918TCX	 <b>French Navy Heather</b> RVB : Pantone C : Based on 432C Pantone TCX : Based on 19-4009TCX	 <b>Green Marble Heather</b> RVB : Pantone C : Based on 418C Pantone TCX : Based on 19-0307TCX
 <b>Grey Heather</b> RVB : Pantone C : Based on 417C Pantone TCX : Based on 18-5203TCX	 <b>Ice Mint</b> RVB : 182,228,225 Pantone C : 573C Pantone TCX : 13-4909TCX	 <b>Kelly Green</b> RVB : 0,105,74 Pantone C : 7727C Pantone TCX : 18-5338TCX	 <b>Lemon Yellow</b> RVB : 226,223,129 Pantone C : 586C Pantone TCX : 12-0633TCX	 <b>Light Orange</b> RVB : 240,119,60 Pantone C : 7578C Pantone TCX : 17-1360TCX
 <b>Light Royal Blue</b> RVB : 53,95,151 Pantone C : 653C Pantone TCX : 18-4041TCX	 <b>Light Sand</b> RVB : 196,179,157 Pantone C : 480C Pantone TCX : 15-1304TCX	 <b>Navy</b> RVB : 41,46,56 Pantone C : 433C Pantone TCX : 19-4012TCX	 <b>Oxford Grey</b> RVB : Pantone C : Based on Cool gray 7C Pantone TCX : Based on 16-3850TCX	 <b>Red</b> RVB : 195,32,54 Pantone C : 200C Pantone TCX : 19-1664TCX
 <b>Sage</b> RVB : 153,172,163 Pantone C : 5635C Pantone TCX : 16-5304TCX	 <b>Sea Turquoise</b> RVB : 26,163,196 Pantone C : 631C Pantone TCX : 16-4529TCX	 <b>Sky Blue</b> RVB : 136,169,206 Pantone C : 5425C Pantone TCX : 14-4121TCX	 <b>Snow Grey</b> RVB : 170,174,175 Pantone C : 421C Pantone TCX : 15-4101TCX	 <b>Terracotta Red</b> RVB : 143,59,67 Pantone C : 181C Pantone TCX : 19-1543TCX
 <b>True Indigo</b> RVB : 33,54,86 Pantone C : 534C Pantone TCX : 19-4027TCX	 <b>White</b> RVB : 236,236,252 Pantone C : White Pantone TCX : 11-0601TCX	 <b>Wine</b> RVB : 91,39,54 Pantone C : 433C / 504C / White Pantone TCX : 19-4012 / 19-1522 / 11-0601TCX	 <b>Wine Heather</b> RVB : Pantone C : Based on 497C Pantone TCX : Based on 19-1725TCX	 <b>Yellow</b> RVB : 254,186,36 Pantone C : 1235C Pantone TCX : 15-0955TCX

Logistique



5



20

Sizes	Width (cm)	Height (cm)	Length (cm)	Net weight (kg)	Gross weight (kg)	Pieces/Box	Pieces/Bundle
XS	0.00	0.00	0.00	0.00000	0.00000	0	0
S	0.00	0.00	0.00	0.00000	0.00000	0	0
M	0.00	0.00	0.00	0.00000	0.00000	0	0
L	0.00	0.00	0.00	0.00000	0.00000	0	0
XL	0.00	0.00	0.00	0.00000	0.00000	0	0
XXL	0.00	0.00	0.00	0.00000	0.00000	0	0
3XL	0.00	0.00	0.00	0.00000	0.00000	0	0
4XL	0.00	0.00	0.00	0.00000	0.00000	0	0
5XL	0.00	0.00	0.00	0.00000	0.00000	0	0